

# PROFBOX


cabinet



# PROFBOX

cabinet





## « PROFBOX »

IT— PROFBOX è un sistema di contenitori dalle linee semplici e dalle forme essenziali con anta a battente. La vasta modularità e la grande varietà di finiture permettono soluzioni personalizzate, adatte non solo all'ambiente ufficio, ma anche a quello domestico e contract. Gli elementi possono essere liberamente combinati per configurazioni a parete, sospese o a centro stanza. Le ante sono disponibili in legno o vetro, con diverse tipologie di maniglie o prive di maniglie con meccanismo push to open, per uno stile più essenziale. All'insegna della massima libertà compositiva, possono essere attrezzati con cassetti, cestoni, box porta piante ed elementi a giorno per contenere ed esporre, in una personale dinamica tra pieni e vuoti.

EN— PROFBOX is a system of containers with simple lines and essential shapes with hinged door. The vast modularity and the great variety of finishes allow customized solutions, suitable not only for the office environment, but also for the home and contract environment. The elements can be freely combined for wall, suspended or center room configurations. The doors are available in wood or glass, with different types of handles or without handles with push to open mechanism for a more essential style. In the spirit of maximum compositional freedom, they can be equipped with drawers, filing drawers, plant boxes and open elements to contain and display, in a personal dynamic between full and empty.

F— PROFBOX est un système de conteneurs aux lignes simples et aux formes essentielles avec porte battante. La grande modularité et la grande variété de finitions permettent des solutions personnalisées, adaptées non seulement à l'environnement de bureau, mais aussi à l'environnement domestique et contractuel. Les éléments peuvent être librement combinés pour des configurations murales, suspendues ou centrales. Les portes sont disponibles en bois ou en verre, avec différents types de poignées ou sans poignées avec mécanisme push to open pour un style plus essentiel. Dans un esprit de liberté de composition maximale, ils peuvent être équipés de tiroirs, tiroirs pour dossier suspendus, bacs à plantes et éléments ouverts pour contenir et exposer, dans une dynamique personnelle entre plein et vide.

**ALTEZZE MODULI**  
HEIGHTS MODULES  
HAUTEURS MODULES

H 868 / 1284 / 1700 / 2098\* / 2514\* / 2930\* mm

**LARGHEZZE MODULI**  
WIDTHS MODULES  
LARGEURS MODULES

L 300 / 450 / 600 / 900 mm

\* senza top  
without top  
sans top

2930\*


2514\*

2098\*

1700

1284

868



**PROFONDITÀ MODULI**  
DEPTHS MODULES  
PROFONDEURS MODULES

P 360 / 470 / 600 mm



**PROFONDITÀ E ALTEZZE PENSILI**  
HANGING CABINETES DEPTHS AND HEIGHTS  
PROFONDEURS ET HAUTEURS ARMOIRES SUSPENDUES

P 360 / 470 mm H 434\* / 850\* mm

\* con top  
with top  
avec top



**PROFBOX A**

Modulo A PARETE con schiena in fresata sp. 8 mm  
 WALL module with milled back th. 8 mm  
 Module WALL avec dos fraisé ép. 8 mm


**PROFBOX B**

Modulo CENTRO STANZA con schiena retrofinita sp. 18/19 mm  
 ROOM CENTER module with back-finished back th. 18/19 mm  
 Module CENTRE BUREAU avec dos rétrofini ép. 18/19 mm



**STRUTTURA INTERNA**  
INTERNAL STRUCTURE  
STRUCTURE INTERNE

Disponibile nelle finiture melaminico ME  
Available in ME melamine finishes  
Disponible en finition mélaminée ME



**ARMADIO SENZA TOP E FIANCHI DI FINITURA**  
CABINET WITHOUT FINISHING TOP AND SIDES  
ARMOIRE SANS TOP ET CÔTÉS DE FINITION

H 2098 / 2514 / 2930 mm

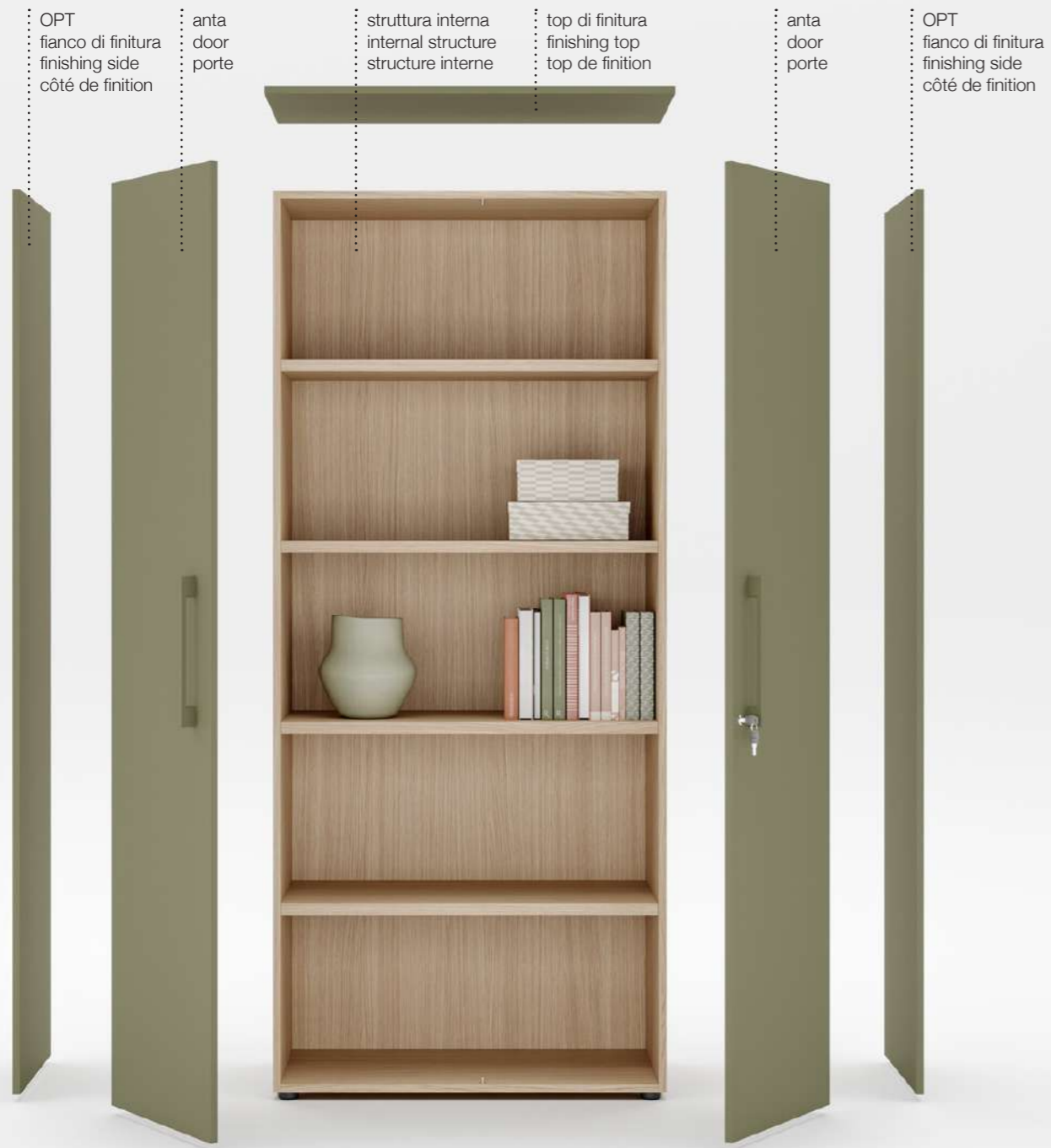




**ARMADIO CON TOP E FIANCHI DI FINITURA**  
 CABINET WITH FINISHING TOP AND SIDES  
 ARMOIRE AVEC DESSUS ET CÔTÉS DE FINITION

H 868\* / 1284\* / 1700\* / 2117 / 2533 / 2949 mm

\* top obbligatorio  
 compulsory top  
 top obligatoire



**DETTAGLI**  
DETAILS  
DÉTAILS



## IT—

- 1— Standard: passo di foratura tre fori per ripiano su fianco.
- 2— Opzionale: passo di foratura 32 mm su tutta altezza fianco.
- 3— Serratura con doppia chiave snodabile cifrata in ABS.
- 4— Le ante H 1700/2098/2514/2930 mm sono fornite di serratura ad asta rotante.
- 5— Piedi livellatori regolabili in ABS ad alta portata e resistenza.
- 6— Parapolvere premontato su anta sinistra su coppia di ante con maniglia.

## EN—

- 1— Standard: three holes drilling pitch for shelf on side.
- 2— Optional: 32 mm drilling pitch over the entire side height.
- 3— Lock with double articulated key coded in ABS.
- 4— The doors H 1600/2076/2492/2908 mm are equipped with a rotating rod lock.
- 5— Adjustable leveling feet in ABS with high capacity and resistance.
- 6— Dust cover on a pair of doors with handle pre-assembled on the left door.

## F—

- 1— Standard : pas de perçage trois trous pour tablette sur le côté.
- 2— En option : pas de perçage 32 mm sur toute la hauteur latérale.
- 3— Serrure à double clé articulée codée en ABS.
- 4— Les portes H 1600/2076/2492/2908 mm sont équipées d'une serrure à tige rotative.
- 5— Pieds de nivellement réglables en ABS à haute capacité et résistance.
- 6— Cache-poussière sur une paire de portes avec poignée prémontée sur la porte gauche.



**COMPONIBILITÀ**

LAYOUTS  
MODULARITÀ

\* Disponibile solo nella profondità 470 mm  
Available only in 470 mm depth  
Disponibile seulement en profondeur 470 mm

OPT  
ripiano vetro sp. 8 mm  
glass shelf th. 8 mm  
tablette verre ep. 8 mm

ripiano melaminico ME sp. 28 mm  
melamine shelf ME th. 28 mm  
tablette mélaminé ME ep. 28 mm

4 ante L 900 mm con vano a giorno  
4 doors L 900 mm with open space  
4 portes L 900 mm avec compartiment ouvert

\* 2 ante + 4 cassetti L 900 mm estrazione totale,  
chiusura ammortizzata e serratura  
2 doors + 4 drawers W 900 mm total extraction,  
soft closing and lock  
2 portes + 4 tiroirs L 900 mm extraction totale,  
fermeture amortie et serrure

\* 1 anta + 4 cassetti L 450 mm estrazione totale,  
chiusura ammortizzata e serratura  
1 door + 4 drawers W 450 mm total extraction,  
soft closing and lock  
1 porte + 4 tiroirs L 900 mm extraction totale,  
fermeture amortie et serrure

2 ante L 450 mm  
2 doors L 450 mm  
2 portes L 450 mm

1 anta L 450 mm  
1 door L 450 mm  
1 porte L 450 mm

vano a giorno  
open compartment  
compartiment ouvert

H 2117



OPT  
telaio interno porta cartelle estraibile L 900 mm  
internal frame for removable folders W 900 mm  
cadre interne pour dossiers amovibles L 900 mm

frigo da incasso 45 litri  
45 liter built-in fridge  
réfrigérateur intégrable 45 litres

\* 2 ante + 2 cestoni L 900 mm estrazione totale,  
chiusura ammortizzata e serratura  
2 doors + 2 filing drawers W 900 mm total extraction,  
soft closing and lock  
2 portes + 2 tiroirs L 900 mm extraction totale,  
fermeture amortie et serrure

\* 1 anta + 2 cestoni L 450 mm estrazione totale,  
chiusura ammortizzata e serratura  
1 door + 2 filing drawers L 450 mm total extraction,  
soft closing and lock  
1 porte + 2 tiroirs pour dossiers suspendus L 450 mm extraction totale,  
fermeture amortie et serrure

1—

**COLOR UNIT VERTICALE**  
con ripani sp. 18 /19 mm

VERTICAL COLOR UNIT  
with shelves th.18/19 mm

COLOR UNIT VERTICALE  
avec étagères ep.18/19 mm

**Profondità** P 360 / 470 mm

Depth  
Profondeur

**Larghezza** L 300 mm

Width  
Largueur

**Altezza** H 868 / 1284 / 1700 / 2098 / 2514 / 2930 mm

Height  
Hauter

2—

**PROFBOX A GIORNO** L 300 / 450 / 600 / 900 mm  
con ripani sp. 28 mm  
solo in melaminico ME

OPEN PROFBOX  
with shelves th. 28 mm  
only in ME melamine

PROFBOX OUVERT  
avec étagères ep. 28 mm  
uniquement en mélamine ME



IT— Il COLOR UNIT è un modulo speciale composto da una struttura con fianchi, ripiani, top, fondo e schiena in melaminico sp.18/19 mm nelle finiture ME, MC, FX e LA. I fianchi sono forati per fissare i ripiani in posizioni prestabilite. È previsto con un ripiano aggiuntivo rispetto al mobile standard e l'altezza tra un ripiano e l'altro è proporzionata al variare dell'altezza del mobile stesso.

1—  
È sempre posizionato a filo con le ante.

EN— The COLOR UNIT is a special module composed of a structure with sides, shelves, top, bottom and back in 18/19 mm thick melamine in ME, MC, FX and LA finishes. The sides are drilled to fix the shelves in preset positions. It is equipped with an additional shelf compared to standard furniture the height between one shelf and the other is proportional to the height of the furniture itself.

1—  
The COLOR UNIT is positioned flush with the dors.

F— Le COLOR UNIT est un module spécial composé d'une structure avec côtés, étagères, dessus, dessous et dos en mélaminé épaisseur 18/19 mm dans les finitions ME, MC, FX et LA. Les côtés sont perforés pour fixer les étagères dans des positions prédéterminées. Il est fourni avec une étagère supplémentaire par rapport au meuble standard et la hauteur entre une étagère et l'autre est proportionnelle à la hauteur variable du meuble lui-même.

1—  
Il est toujours positionnée à fleur des portes.

2—

IT— Il PROFBOX A GIORNO è rientrante rispetto le ante.

EN— The OPEN PROFBOX is recessed with respect to the doors.

F— Le PROFBOX OUVERT est en retrait par rapport aux portes.



1—

**COLOR UNIT SOVRAPPONIBILE**  
con ripiano sp. 18 /19 mm

COLOR UNIT UPPER CABINET  
with shelf th.18/19 mm

COLOR UNIT SUPERPOSABLE  
avec étagère ep.18/19 mm

**Profondità** P 360 / 470 mm  
Depth  
Profondeur

**Larghezza** L 300 / 450 / 600 / 900 mm  
Width  
Largueur

**Altezza** H 416 mm  
Height  
Hauter

2—

**PROFBOX A GIORNO** L 300 / 450 / 600 / 900 mm  
solo in melaminico ME

OPEN PROFBOX  
only in ME melamine

PROFBOX OUVERT  
uniquement en mélamine ME



IT— Il COLOR UNIT è un modulo speciale composto da una struttura con fianchi, ripiani, top, fondo e schiena in melaminico sp.18/19 mm nelle finiture ME, MC, FX e LA. I fianchi sono forati per fissare i ripiani in posizioni prestabilite. È previsto con un ripiano aggiuntivo rispetto al mobile standard.

1—  
È sempre posizionato a filo con le ante.

EN— The COLOR UNIT is a special module composed of a structure with sides, shelves, top, bottom and back in 18/19 mm thick melamine in ME, MC, FX and LA finishes. The sides are drilled to fix the shelves in preset positions. It is equipped with an additional shelf compared to standard furniture.

1—  
It is always positioned flush with the doors.

F— Le COLOR UNIT est un module spécial composé d'une structure avec côtés, étagères, dessus, dessous et dos en mélaminé épaisseur 18/19 mm dans les finitions ME, MC, FX et LA. Les côtés sont perforés pour fixer les étagères dans des positions prédéterminées. Il est fourni avec une étagère supplémentaire par rapport au meuble standard.

1—  
Il est toujours positionnée à fleur des portes.

2—

IT— Il PROFBOX A GIORNO è rientrante rispetto le ante.

EN— The OPEN PROFBOX is recessed with respect to the doors.

F— Le PROFBOX OUVERT est en retrait par rapport aux portes.



**ARMADIO GUARDAROBA  
con barra**

H 1700 / 2098\* / 2514\* / 2930\* mm

WARDROBE CABINET  
with clothes bar

GARDE-ROBE ARMOIRE  
avec barre penderie

\* senza top  
without top  
sans top



H 2117  
.....

**Profondità** / Profondeur / Depth  
**P 600 mm**

**GUARDAROBA  
con barra ad estrazione**

H 1700 / 2098\* / 2514\* / 2930\* mm

WARDROBE CABINET  
with pull-out system

GARDE-ROBE ARMOIRE  
avec extractible barre

\* senza top  
without top  
sans top



H 2117  
.....

**Profondità** / Profondeur / Depth  
**P 470 mm**

**ARMADIO ANGOLARE** L 918 x 918 P 470 H 868 / 1284 / 1700 / 2098\* / 2514\* / 2930\* mm  
CORNER CABINET  
ARMOIRE D'ANGLE

\* senza top  
without top  
sans top



**FASCE DI TAMPONAMENTO**

FILLER PANELS  
BANDES D'HABILLAGE

IT—

- 1— Tamponamento laterale 1 lato da L 60 a 900 mm altezza modulo.
- 2— Tamponamento laterale 1 lato da L 60 a 900 mm con guarnizione; tamponamento superiore da H 60 a 200 mm al metro lineare con guarnizione.
- 3— Tamponamento laterale 1 lato da L 60 a 900 mm con guarnizione; tamponamento superiore da H 160 a 832 mm con guarnizione diviso per moduli.

EN—

- 1— Side filler panel on 1 side from L 60 to 900 mm module height.
- 2— Side filler panel on 1 side from L 60 to 900 mm module height with rubber profile; upper filler panel from H 60 to 200 mm per linear meter with rubber profile.
- 3— Side filler panel on 1 side from L 60 to 900 mm with rubber profile; upper filler panel from H 160 to 832 mm with rubber profile divided into modules.

F—

- 1— Habillage latéral sur 1 côté de L 60 à 900 mm hauteur module.
- 2— Habillage latéral sur 1 côté de L 60 à 900 mm avec joint; habillage supérieur de H 60 à 200 mm par mètre linéaire avec joint.
- 3— Habillage latéral sur 1 côté de L 60 à 900 mm avec joint ; habillage supérieur sur 1 côté de H 160 à 832 mm avec joint divisée par modules.





**PENSILI E BASI SOSPESE**  
HANGING MODULES  
MODULES SUSPENDUS

P 360 / 470 H 434 / 850 mm



**BOX IN LEGNO** L 600 / 900 x P 250 / 360 / 470 x H 150 mm  
 WOODEN BOX  
 BOÎTE EN BOIS



IT— Accessorio in legno porta piante o porta oggetti da posizionare sopra i mobili Profbox, disponibile nelle finiture ME e LA.

EN— Wooden accessory plant or object holder to be placed on top of Profbox furniture, available in ME and LA finishes.

F— Accessoire en bois pour plantes ou objets à placer sur les meubles Profbox, disponible dans les finitions ME et LA.



**ANTA CON MANIGLIA STILO / METALLO VERNICIATO E LACCATO**

DOOR WITH STILO / VARNISHED AND LACQUERED METAL  
 PORTE AVEC POIGNÉE STILO / MÉTAL VERNI ET LAQUÉ

IT— L'anta è realizzata con pannelli dello spessore di 18/19 mm a seconda della finitura. L'anta è dotata di cerniere ad aggancio rapido premontate con caratteristiche di anticorrosione, regolazione 3D, apertura a 105° (170° su ante per angolo) e certificazione per 80.000 battute. L'anta è fornita di serie con serratura a doppia chiave snodabile cifrata in ABS rispettante le normative sulla sicurezza sui luoghi di lavoro e sulla privacy. Le ante altezza 1600/2076/2492/2908 mm sono fornite di serratura ad asta rotante. Su tutte le coppie di ante, la sinistra è fornita di battuta parapolvere premontata. È optional il sistema di chiusura ammortizzata.

EN— The door is made with panels with a thickness of 18/19 mm depending on the finish. The door is equipped with pre-assembled quick-release hinges with anti-corrosion characteristics, 3D adjustment, 105° opening (170° on doors per corner) and certification for 80,000 stops. The door is supplied as standard with an ABS encrypted double-key articulated lock in compliance with workplace safety and privacy regulations. The 1600/2076/2492/2908 mm height doors are equipped with a rotating rod lock. On all pairs of doors, the left is equipped with a pre-assembled dust cover stop. The soft closing system is optional.

F— La porte est réalisée avec des panneaux d'une épaisseur de 18/19 mm selon la finition. La porte est équipée de charnières à dégagement rapide pré-assemblées avec des caractéristiques anti-corrosion, un réglage 3D, une ouverture à 105° (170° sur les portes par angle) et une certification pour 80 000 arrêts. La porte est livrée en standard avec une serrure articulée à double clé cryptée ABS conforme aux réglementations en matière de sécurité et de confidentialité au travail. Les portes de hauteur 1600/2076/2492/2908 mm sont équipées d'une serrure à tige rotative. Sur toutes les paires de portes, la gauche est équipée d'une butée anti-poussière prémontée. Le système de fermeture en douceur est facultatif.

La maniglia STILO è in metallo verniciato a polveri epossidiche ad alta resistenza nei colori MO o laccato nei colori LA.

The STILO handle is in metal varnished with high resistance epoxy powders MO colors or lacquered in LA colors.

La poignée STILO est en métal verni avec des poudres époxy à haute résistance dans les couleurs MO ou laqué dans les couleurs LA.

L'anta in legno è disponibile nelle finiture: ME / MC / FX / IM / LA.

The wooden door is available in: ME / MC / FX / IM / LA finishes.

La porte en bois est disponible dans les finitions: ME / MC / FX / IM / LA.

Per TUTTE LE FINITURE fare riferimento a pagina 100.

For ALL FINISHES refer to page 100.

Pour TOUTES LES FINITIONS, reportez-vous à la page 100.



**PROFBOX** — 2440 x 470 x H 2550 mm

IT—  
 ante: laccato opaco plus rame  
 top, fianchi, scocca e color unit: melaminico rovere natural  
 maniglie: metallo verniciato rame

EN—  
 doors: copper matt lacquered plus  
 top, sides, structure and color unit: natural oak melamine  
 handles: copper varnished metal

F—  
 portes: laqué mat plus cuivre  
 top, côtés, structure and color unit: mélaminé chêne naturel  
 poignées: métal verni cuivre

**ANTA CON MANIGLIA STILO / METALLO ANODIZZATO**

DOOR WITH STILO HANDLE / ANODIZED METAL  
PORTE AVEC POIGNÉE STILO / MÉTAL ANODISÉ

IT— L'anta è realizzata con pannelli dello spessore di 18/19 mm a seconda della finitura. L'anta è dotata di cerniere ad aggancio rapido premontate con caratteristiche di anticorrosione, regolazione 3D, apertura a 105° (170° su ante per angolo) e certificazione per 80.000 battute. L'anta è fornita di serie con serratura a doppia chiave snodabile cifrata in ABS rispettante le normative sulla sicurezza sui luoghi di lavoro e sulla privacy. Le ante altezza 1600/2076/2492/2908 mm sono fornite di serratura ad asta rotante. Su tutte le coppie di ante, la sinistra è fornita di battuta parapolvere premontata. È optional il sistema di chiusura ammortizzata.

La maniglia STILO è in metallo anodizzato con finitura nichel opaco satinato.

L'anta in legno è disponibile nelle finiture: ME / MC / FX / IM / LA.

Per TUTTE LE FINITURE fare riferimento a pagina 100.

EN— The door is made with panels with a thickness of 18/19 mm depending on the finish. The door is equipped with pre-assembled quick-release hinges with anti-corrosion characteristics, 3D adjustment, 105° opening (170° on doors per corner) and certification for 80,000 stops. The door is supplied as standard with an ABS encrypted double-key articulated lock in compliance with workplace safety and privacy regulations. The 1600/2076/2492/2908 mm height doors are equipped with a rotating rod lock. On all pairs of doors, the left is equipped with a pre-assembled dust cover stop. The soft closing system is optional.

The STILO handle is in anodized metal with a satin matt nickel finish.

The wooden door is available in: ME / MC / FX / IM / LA finishes.


For ALL FINISHES refer to page 100.

F— La porte est réalisée avec des panneaux d'une épaisseur de 18/19 mm selon la finition. La porte est équipée de charnières à dégagement rapide pré-assemblées avec des caractéristiques anti-corrosion, un réglage 3D, une ouverture à 105° (170° sur les portes par angle) et une certification pour 80 000 arrêts. La porte est livrée en standard avec une serrure articulée à double clé cryptée ABS conforme aux réglementations en matière de sécurité et de confidentialité au travail. Les portes de hauteur 1600/2076/2492/2908 mm sont équipées d'une serrure à tige rotative. Sur toutes les paires de portes, la gauche est équipée d'une butée anti-poussière prémontée. Le système de fermeture en douceur est facultatif.

La poignée STILO est en métal anodisé avec une finition nickel mat satiné.

La porte en bois est disponible dans les finitions: ME / MC / FX / IM / LA.

Pour TOUTES LES FINITIONS, reportez-vous à la page 100.





**PROFBOX** — 2739 x 470 x H 2948 mm

IT—  
ante, top, fianchi e scocca: melaminico rovere natural  
maniglie: metallo anodizzato

EN—  
doors, top, sides and structure: natural oak  
handles: anodised metal

F—  
portes, top, côtés et structure: mélaminé chêne naturel  
poignées: métal anodisé



**ANTA CON MANIGLIA TUBE CROMATA**DOOR WITH CHROME TUBE HANDLE  
PORTE AVEC POIGNÉE TUBE CHROMÉ

IT— L'anta è realizzata con pannelli dello spessore di 18/19 mm a seconda della finitura. L'anta è dotata di cerniere ad aggancio rapido premontate con caratteristiche di anticorrosione, regolazione 3D, apertura a 105° (170° su ante per angolo) e certificazione per 80.000 battute. L'anta è fornita di serie con serratura a doppia chiave snodabile cifrata in ABS rispettante le normative sulla sicurezza sui luoghi di lavoro e sulla privacy. Le ante altezza 1600/2076/2492/2908 mm sono fornite di serratura ad asta rotante. Su tutte le coppie di ante, la sinistra è fornita di battuta parapolvere premontata. È optional il sistema di chiusura ammortizzata.

La maniglia TUBE è in metallo con finitura cromata.

L'anta in legno è disponibile nelle finiture: ME / MC / FX / IM / LA.

Per TUTTE LE FINITURE fare riferimento a pagina 100.

EN— The door is made with panels with a thickness of 18/19 mm depending on the finish. The door is equipped with pre-assembled quick-release hinges with anti-corrosion characteristics, 3D adjustment, 105° opening (170° on doors per corner) and certification for 80,000 stops. The door is supplied as standard with an ABS encrypted double-key articulated lock in compliance with workplace safety and privacy regulations. The 1600/2076/2492/2908 mm height doors are equipped with a rotating rod lock. On all pairs of doors, the left is equipped with a pre-assembled dust cover stop. The soft closing system is optional.

The TUBE handle is in metal with a chrome finish.

The wooden door is available in: ME / MC / FX / IM / LA finishes.



For ALL FINISHES refer to page 100.

F— La porte est réalisée avec des panneaux d'une épaisseur de 18/19 mm selon la finition. La porte est équipée de charnières à dégagement rapide pré-assemblées avec des caractéristiques anti-corrosion, un réglage 3D, une ouverture à 105° (170° sur les portes par angle) et une certification pour 80 000 arrêts. La porte est livrée en standard avec une serrure articulée à double clé cryptée ABS conforme aux réglementations en matière de sécurité et de confidentialité au travail. Les portes de hauteur 1600/2076/2492/2908 mm sont équipées d'une serrure à tige rotative. Sur toutes les paires de portes, la gauche est équipée d'une butée anti-poussière prémontée. Le système de fermeture en douceur est facultatif.

La poignée TUBE est en métal avec une finition chromée.

La porte en bois est disponible dans les finitions: ME / MC / FX / IM / LA.

Pour TOUTES LES FINITIONS, reportez-vous à la page 100.





**PROFBOX** – 1840 x 470 x H 1284 mm

IT—  
 ante, top e fianchi: melaminico beige  
 scocca: melaminico noce natural  
 maniglie: metallo verniciato beige

EN—  
 doors, top and sides: beige melamine  
 structure: natural walnut melamine  
 handles: beige varnished metal

F—  
 portes, top et côtés: mélaminé beige  
 structure: mélaminé noyer naturelle  
 poignées: métal verni beige

**PROFBOX** – 2741 x 470 x H 1284 mm

IT—  
 ante, top e fianchi: melaminico tabacco  
 scocca: melaminico noce natural  
 maniglie: metallo verniciato tabacco

EN—  
 doors, top and sides: tabacco melamine  
 structure: natural walnut melamine  
 handles: tabacco varnished metal

F—  
 portes, top et côtés: mélaminé tabac  
 structure: mélaminé noyer naturelle  
 poignées: métal verni tabac



**ANTA GOLA**  
GROOVE HANDLE  
PORTE À RAINURE

IT— L'anta è realizzata con pannelli dello spessore di 18/19 mm a seconda della finitura. L'anta è dotata di cerniere ad aggancio rapido premontate con caratteristiche di anticorrosione, regolazione 3D, apertura a 105° (170° su ante per angolo) e certificazione per 80.000 battute. Su tutte le coppie di ante, l'anta sinistra è fornita di battuta parapolvere premontata. È optional la serratura con doppia chiave snodabile cifrata in ABS rispettante le normative sulla sicurezza sui luoghi di lavoro e sulla privacy.

La maniglia A GOLA è in metallo verniciato nei colori MO o laccato nei colori LA. La maniglia è premontata nell'anta.

L'anta in legno è disponibile nelle finiture ME / MC / FX / IM / LA.

Per TUTTE LE FINITURE fare riferimento a pagina 100.

EN— The door is made with panels with a thickness of 18/19 mm depending on the finish. The door is equipped with pre-assembled quick-release hinges with anti-corrosion characteristics, 3D adjustment, 105° opening (170° on doors per corner) and certification for 80,000 stops. On all pairs of doors, the left door is equipped with a pre-assembled dust protection stop. The lock with double articulated key encrypted in ABS is optional, in compliance with the regulations on safety in the workplace and on privacy.

The GROOVE handle is in metal varnished in MO colors or LA lacquered colors. The handle is pre-assembled in the door.

The wooden door is available in: ME / MC / FX / IM / LA finishes.

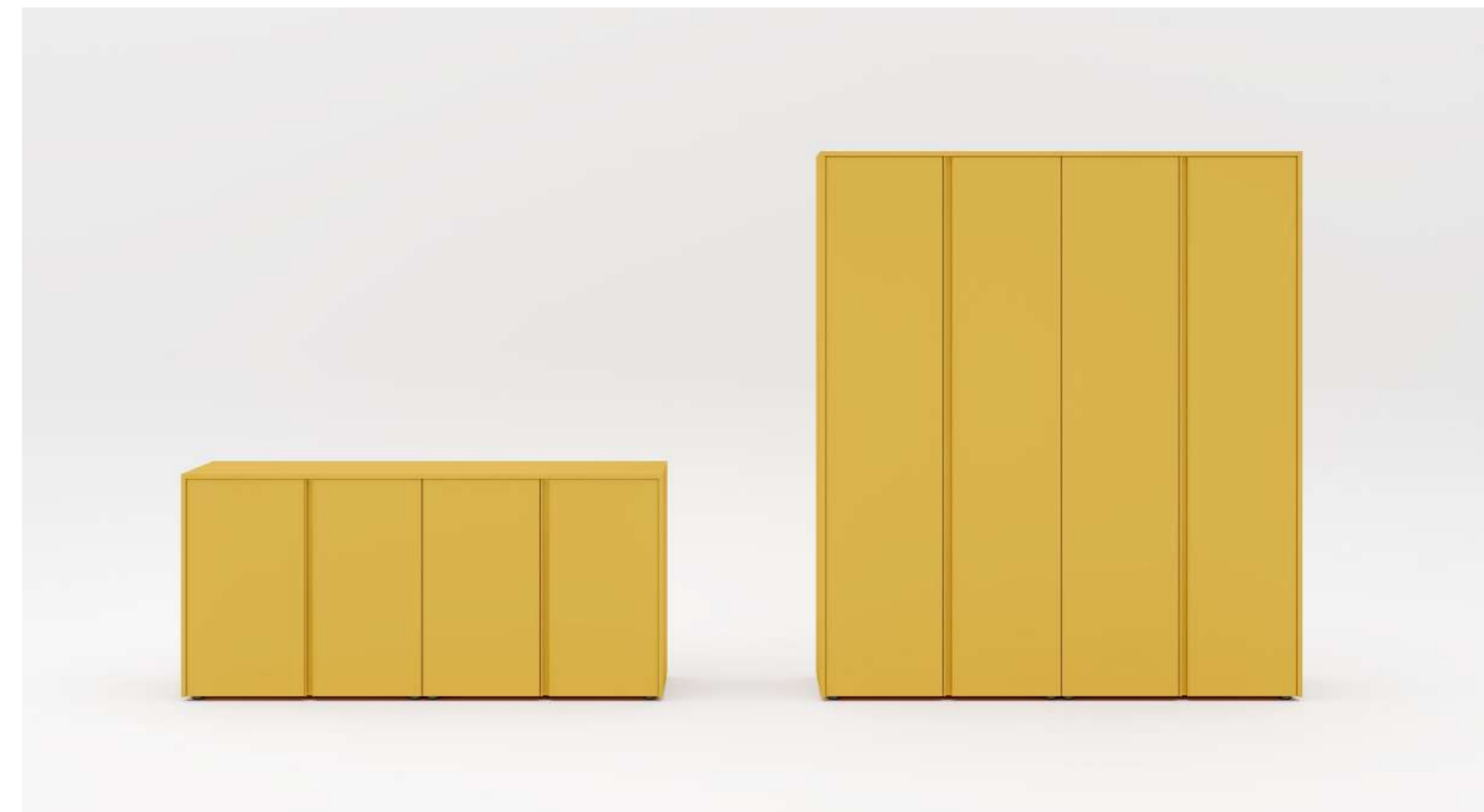
For ALL FINISHES refer to page 100.

F— La porte est réalisée avec des panneaux d'une épaisseur de 18/19 mm selon la finition. La porte est équipée de charnières à dégagement rapide pré-assemblées avec des caractéristiques anti-corrosion, un réglage 3D, une ouverture à 105° (170° sur les portes par angle) et une certification pour 80 000 arrêts. Sur toutes les paires de portes, la porte de gauche est équipée d'une butée anti-poussière pré-montée. La serrure à double clé articulée cryptée en ABS est en option, dans le respect des réglementations sur la sécurité au travail et sur la vie privée.

La poignée À RAINURE est en métal peint dans les couleurs MO ou laqué dans les couleurs LA.

La porte en bois est disponible dans les finitions: ME / MC / FX / IM / LA.

Pour TOUTES LES FINITIONS, reportez-vous à la page 100.





**PROFBOX** — 2741 x 470 x H 1284 mm

IT—  
 ante, top e fianchi: melaminico senape  
 scocca: melaminico rovere natural  
 maniglie: metallo verniciato senape

EN —  
 doors, top and sides: mustard melamine  
 structure: natural oak melamine  
 handles: mustard varnished metal

F —  
 portes, top et côtés: mélaminé moutarde  
 structure: mélaminé chêne naturel  
 poignées: métal verni moutarde



**PROFBOX** — 3640 x 470 x H 2532 mm

IT—  
ante, top, fianchi e scocca: melaminico rovere natural  
maniglie: metallo verniciato bianco

EN—  
doors, top, sides and structure: natural oak melamine  
handles: white varnished metal

F—  
portes, top, côtés et structure: mélaminé chêne naturel  
poignées: métal verni blanc

**ANTA PUSH TO OPEN**

PUSH TO OPEN DOOR  
PORTE PUSH TO OPEN

IT— L'anta è realizzata con pannelli dello spessore di 18/19 mm a seconda della finitura. L'anta è dotata di cerniere ad aggancio rapido premontate con caratteristiche di anticorrosione, regolazione 3D, apertura a 105° (170° su ante per angolo) e certificazione per 80.000 battute. Il meccanismo push to open è incassato nel cielo negli armadi con anta/e unica (nel fondo solo per i pensili) e visibile negli altri casi. È optional la serratura con doppia chiave snodabile cifrata in ABS rispettante le normative sulla sicurezza sui luoghi di lavoro e sulla privacy.

L'anta in legno è disponibile nelle finiture ME / MC / FX / IM / LA.

Per TUTTE LE FINITURE fare riferimento a pagina 100.

EN— The door is made with panels with a thickness of 18/19 mm depending on the finish. The door is equipped with pre-assembled quick-release hinges with anti-corrosion characteristics, 3D adjustment, 105° opening (170° on doors per corner) and certification for 80,000 stops. The push to open mechanism is built into the top in the cabinets with single door (s) (in the bottom only for the wall units) and visible in the other cases. The lock with double articulated key encrypted in ABS is optional, in compliance with the regulations on safety in the workplace and on privacy.

The wooden door is available in: ME / MC / FX / IM / LA finishes.

For ALL FINISHES refer to page 100.

F— La porte est réalisée avec des panneaux d'une épaisseur de 18/19 mm selon la finition. La porte est équipée de charnières à dégagement rapide pré-assemblées avec des caractéristiques anti-corrosion, un réglage 3D, une ouverture à 105° (170° sur les portes par angle) et une certification pour 80 000 arrêts. Le mécanisme push to open est encastré au plafond dans les armoires à porte(s) unique(s) (en bas uniquement pour les éléments hauts) et visible dans les autres cas. La serrure à double clé articulée cryptée en ABS est en option, dans le respect des réglementations sur la sécurité au travail et sur la vie privée.

La porte en bois est disponible dans les finitions: ME / MC / FX / IM / LA.

Pour TOUTES LES FINITIONS, reportez-vous à la page 100.





**PROFBOX** — 1540 x 470 x H 1284 mm

IT—  
ante, top e fianchi: laccato opaco plus rame  
scocca: melaminico grigio chiaro  
color unit: melaminico blue sea

EN—  
doors, top and sides: copper matt lacquered plus  
structure: light grey melamine  
color unit: blue sea melamine

F—  
portes, top et côtés: laqué mat plus cuivre  
structure: mélaminé gris clair  
color unit: mélaminé bleue mer

**PROFBOX** — 1842 x 470 x H 1284 mm

IT—  
ante, top e fianchi e color unit: melaminico blue sea  
scocca: melaminico grigio chiaro

EN—  
doors, top, sides and color unit: blue sea melamine  
structure: light grey melamine

F—  
portes, top, côtés et color unit: mélaminé bleue mer  
structure: mélaminé gris clair



**PROFBOX** — 1840 x 470 x H 1284 mm

IT—  
ante, top e fianchi: laccato opaco plus verde bosco  
scocca: melaminico rovere natural

EN—  
doors, top and sides: forest green matt lacquered plus  
structure: natural oak melamine

F—  
portes, top et côtés: laqué mat plus vert forêt  
structure: mélaminé chêne naturel

**PROFBOX** — 1840 x 470 x H 1284 mm

IT—  
ante, top e fianchi: laccato opaco plus rame  
scocca: melaminico rovere natural

EN—  
doors, top and sides: copper matt lacquered plus  
structure: natural oak melamine

F—  
portes, top et côtés: laqué mat plus cuivre  
structure: mélaminé chêne naturel



**PROFBOX** — 2293 x 470 x H 870 mm

IT—  
 ante e fianchi: impiallacciato ebano Makassar  
 top: marmo Emperador dark  
 scocca: melaminico nero  
 color unit: laccato opaco plus terra

EN—  
 doors and sides: ebony Makassar wood veneer  
 top: Emperador dark marble  
 structure: black melamine  
 color unit: ground matt lacquered plus

F—  
 portes et côtés: plaqué ébène Makassar  
 top: marbre Emperador dark  
 structure: mélaminé noir  
 color unit: laqué mat plus terre



**ANTA VETRO SANDWICH**  
SANDWICH GLASS DOOR  
PORTE EN VERRE SANDWICH

IT— L'anta è realizzata in vetro dello spessore di 4 mm con telaio in estruso di alluminio 45x22 tagliato a 45° verniciato a polveri epossidiche ad alta resistenza. L'anta è dotata di cerniere ad aggancio rapido premontate con caratteristiche di anticorrosione, regolazione 3D, apertura a 105° (170° su ante per angolo) e certificazione per 80.000 battute. L'anta è fornita di serie con maniglia integrata nel telaio in tinta con lo stesso. Le ante altezza 1600/2076/2492/2908 mm sono fornite di serratura ad asta rotante. Su tutte le coppie di ante, la sinistra è fornita di battuta premontata. Non è disponibile il sistema di apertura push to open. È optional il sistema di chiusura ammortizzata. È optional la serratura con doppia chiave snodabile cifrata in ABS rispettante le normative sulla sicurezza sui luoghi di lavoro e sulla privacy.

Nell'anta il vetro è disponibile nelle finiture VA / VB / SA / SB. Il telaio con maniglia integrata è disponibile nelle finiture MO.

Per TUTTE LE FINITURE fare riferimento a pagina 100.

EN— The door is made of 4 mm thick glass with an extruded aluminum frame size 45x22 mm cut at 45° with high resistance epoxy powder paint finish. The door is equipped with pre-assembled quick-release hinges with anti-corrosion characteristics, 3D adjustment, 105° opening (170° on doors per corner) and certification for 80,000 strokes. The door is supplied as standard with a handle integrated into the frame in the same color. The 1600/2076/2492/2908 mm height doors are equipped with a rotating rod lock. On all pairs of doors the left door is supplied with a pre-assembled ledge. The push to open opening system is not available. The soft closing system is optional. The lock with double articulated key encrypted in ABS is optional, in compliance with the regulations on safety in the workplace and on privacy.


In the door, the glass is available in the VA / VB / SA / SB finishes. The frame with integrated handle is available in MO finishes.

For ALL FINISHES refer to page 100.

F— La porte est en verre de 4 mm d'épaisseur avec un cadre en aluminium extrudé dimension 45x22 mm découpé à 45° et peint avec des poudres époxy à haute résistance. La porte est équipée de charnières à dégagement rapide pré-assemblées avec des caractéristiques anti-corrosion, un réglage 3D, une ouverture à 105° (170° sur les portes par angle) et une certification pour 80.000 coups. La porte est fournie en standard avec une poignée intégrée au cadre dans une couleur assortie. Les portes de hauteur 1600/2076/2492/2908 mm sont équipées d'une serrure à tige rotative. Sur toutes les paires de portes, la gauche est équipée d'une butée anti-poussière prémontée. La porte n'est pas disponible avec un système d'ouverture push to open. Le système de fermeture en douceur est facultatif. La serrure à double clé articulée cryptée en ABS est en option, dans le respect des réglementations sur la sécurité au travail et sur la vie privée.

Dans la porte, le verre est disponible dans les finitions VA / VB / SA / SB. Le cadre avec poignée intégrée est disponible dans les finitions MO.

Pour TOUTES LES FINITIONS, reportez-vous à la page 100.



OPT—





**PROFBOX** — 1689 x 470 x H 1284mm

IT—  
 ante: vetro stampato anti touch nero Marquina con telaio metallico verniciato nero  
 top e fianchi: Fenix nero  
 scocca e color unit: melaminico nero  
 maniglie: intergrate nella finitura del telaio

EN—  
 doors: black Marquina anti touch printed glass with black lacquered metal frame  
 top and sides: black Fenix  
 structure and color unit: black melamine  
 handles: integrated in the frame finish

F—  
 portes: verre imprimé anti empreintes noir Marquina avec cadre en métal verni noir  
 top et côtés: Fenix noir  
 structure et color unit: mélaminé noir  
 poignées: intégrées dans la finition du cadre

**PROFBOX** — 1838x 470 x H 2117 mm

IT—  
 ante: vetro anti touch rame con telaio metallico verniciato rame  
 top e fianchi: accato opaco plus rame  
 scocca: melaminico rovere natural  
 maniglie: intergrate nella finitura del telaio

EN—  
 doors: copper anti touch glass with pearl grey lacquered metal frame  
 top and sides: copper matt lacquered plus  
 structure: natural oak melamine  
 handles: integrated in the frame finish

F—  
 portes: verre anti empreintes cuivre avec cadre en métal verni cuivre  
 top et côtés: laqué mat plus cuivre  
 structure: mélaminé chêne naturel  
 poignées: intégrées dans la finition du cadre

**ANTA VETRO CON TELAIO**GLASS DOOR WITH FRAME  
PORTE VERRE AVEC CADRE

IT— L'anta è realizzata in vetro temperato dello spessore di 4 mm con telaio in estruso di alluminio dimensione 20x20 mm tagliato a 45° e anodizzato. L'anta è dotata di cerniere ad aggancio rapido premontate con caratteristiche di anticorrosione, regolazione 3D, apertura a 105° e certificazione per 80.000 battute. L'anta non è disponibile con serratura, né con sistema di apertura push to open. È optional il sistema di chiusura ammortizzata.

Nell'anta il vetro è disponibile nelle finiture VT. Il telaio è disponibile nelle finiture OS.

La maniglia STILO è in metallo verniciato nei colori MO o laccato nei colori LA.

La maniglia TUBE è in metallo con finitura cromata.

Per TUTTE LE FINITURE fare riferimento a pagina 100.

EN— The door is made of 4 mm thick tempered glass with an extruded aluminum frame size 20x20 mm cut at 45° and anodized. The door is equipped with pre-assembled quick-release hinges with anti-corrosion characteristics, 3D adjustment, 105° opening and certification for 80,000 strokes. The glass door is not available with a lock or with a push to open opening system. The soft closing system is optional.

In the door, the glass is available in the VT finishes. The frame is available in OS finishes.

The STILO handle is in metal varnished in MO or LA lacquered colors.

The TUBE handle is in metal with a chrome finish.

For ALL FINISHES refer to page 100.


F— La porte est en verre trempé de 4 mm d'épaisseur avec un cadre en aluminium extrudé dimension 20x20 mm découpé à 45° et anodisé. La porte est équipée de charnières à dégagement rapide pré-assemblées avec des caractéristiques anti-corrosion, un réglage 3D, une ouverture à 105° et une certification pour 80.000 coups. La porte n'est pas disponible avec une serrure ou avec un système d'ouverture push to open. Le système de fermeture en douceur est facultatif.

Dans la porte, le verre est disponible dans les finitions VT1 / VT2 / VT3. Le cadre est disponible dans les finitions OS.

La poignée STILO est en métal verni dans les couleurs MO ou laqué dans les couleurs LA.

La poignée TUBE est en métal avec une finition chromée.

Pour TOUTES LES FINITIONS, reportez-vous à la page 100.



**PROFBOX** — 1838 x 470 x H 1302 mm

IT—  
 ante: vetro satinato con telaio alluminio spazzolato  
 top, fianchi e scocca: melaminico grigio chiaro  
 maniglie: metallo verniciato grigio chiaro

EN—  
 doors: satin glass with brushed aluminium frame  
 top, sides and structure: light grey melamine  
 handles: light grey varnished metal

F—  
 portes: verre satiné avec cadre en aluminium brossé  
 top, côtés et structure: mélaminé gris clair  
 poignées: métal verni gris clair



**PROFBOX** — 2741 x 470 x H 1302 mm

IT—  
 ante: vetro fumé trasparente con telaio nero spazzolato  
 top e fianchi: melaminico grigio perla  
 scocca: melaminico nero  
 maniglie: metallo verniciato nero

EN—  
 doors: transparent fumé glass with brushed black frame  
 top and sides: light grey melamine  
 structure: black melamine  
 handles: black varnished metal

F—  
 portes: verre fumé transparent avec cadre en noir brossé  
 top et côtés: mélaminé gris perle  
 structure: mélaminé noir  
 poignées: métal verni noir

**ANTA VETRO CON TELAIO RAIL**GLASS DOOR WITH RAIL FRAME  
PORTE VERRE AVEC CADRE RAIL

IT— L'anta è realizzata in vetro temperato dello spessore di 4 mm con telaio in estruso di alluminio anodizzato. Montanti dimensione 60x20 mm e traversi 13x20 mm. L'anta è dotata di cerniere ad aggancio rapido premontate con caratteristiche di anticorrosione, regolazione 3D, apertura a 105° e certificazione per 80.000 battute. L'anta è fornita di serie con maniglia integrata nel telaio in tinta con lo stesso. L'anta non è fornita di serratura. Non è disponibile il sistema di apertura push to open. È optional il sistema di chiusura ammortizzata.

Nell'anta il vetro è disponibile nelle finiture VT. Il telaio RAIL con maniglia integrata è disponibile nelle finiture alluminio ossidato OS.

Nei fianchi è possibile alloggiare un LED in fresata, 12 V, 3000 K, 9,6 W/m 120 led/m, spina EU.

Per TUTTE LE FINITURE fare riferimento a pagina 100.

EN— The door is made of 4 mm thick tempered glass with an extruded anodized aluminum frame. Uprights size 60x20 mm and crosspieces 13x20 mm. The door is equipped with pre-assembled quick-release hinges with anti-corrosion characteristics, 3d adjustment, 105° opening and certification for 80,000 strokes. The door is supplied as standard with a handle integrated into the frame in the same color. The door is not equipped with a lock. The push to open opening system is not available. The soft closing system is optional.

In the door, the glass is available in the VT finishes. The RAIL frame with integrated handle is available in OS oxidized aluminum finishes.

In the sides it is possible to house a milled led, 12 v, 3000 k, 9.6 W/m 120 led/m, EU plug.


For ALL FINISHES refer to page 100.

F— La porte est en verre trempé de 4 mm d'épaisseur avec un cadre en aluminium extrudé anodisé. Dimensions des montants 60x20 mm et traverses 13x20 mm. La porte est équipée de charnières à dégagement rapide pré-assemblées avec des caractéristiques anti-corrosion, un réglage 3D, une ouverture à 105° et une certification pour 80 000 coups. La porte est livrée en standard avec une poignée intégrée dans le cadre de la même couleur. La porte n'est pas équipée d'une serrure. Le système d'ouverture push to open n'est pas disponible. Le système de fermeture en douceur est facultatif.

Dans la porte, le verre est disponible dans les finitions VT. Le cadre RAIL avec poignée intégrée est disponible dans les finitions en aluminium oxydé OS.

Dans les côtés il est possible de loger une LED fraisée, 12 V, 3000 K, 9,6 W/m 120 led/m, prise EU.

Pour TOUTES LES FINITIONS, reportez-vous à la page 100.



**PROFBOX** — 2440 x 470 x H 1700 mm

IT—  
 ante: vetro bronzo trasparente con telaio metallico ottone spazzolato  
 top, fianchi e scocca: melaminico noce dark  
 ripiani: vetro  
 maniglie: intergrate nella finitura del telaio

EN—  
 doors: transparent bronze glass with brushed brass metal frame  
 top, sides and structure: dark walnut melamine  
 shelves: glass  
 handles: integrated in the frame finish

F—  
 portes: verre bronze transparent avec cadre en métal laiton brossé  
 top, côtés et structure: mélaminé noyer foncé  
 tablettes: verre  
 poignées: intégrées dans la finition du cadre

**PROFBOX** — 2440 x 470 x H 2116 mm

IT—

ante: vetro fumé trasparente con telaio nero spazzolato  
 top e fianchi: Fenix nero  
 scocca: melaminico nero  
 maniglie: intergrate nella finitura del telaio

EN—

doors: transparent fumé glass with brushed black metal frame  
 top and sides: black Fenix  
 structure: black melamine  
 handles: integrated in the frame finish

F—

portes: verre fumé transparent avec cadre en métal noir brossé  
 top et côtés: Fenix noir  
 structure: mélaminé noir  
 poignées: intégrées dans la finition du cadre

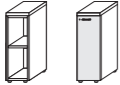
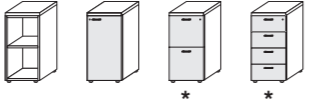
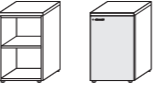




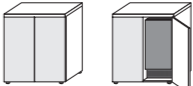















« TECHNICALS »

MODULI PROFBOX / PROFBOX MODULES / MODULES PROFBOX

**PROFONDITÀ** / DEPHT / PROFONDEUR **P 360 / 470 / 600 mm**  
**ALTEZZA** / HEIGHT / HAUTER **H 868 mm**

	L 300 mm	L 450 mm	L 600 mm	L 900 mm
maniglia handle poignée				
push to open push to open push to open				
gola groove rainurée				
vetro sandwich sandwich glass verre sandwich				
vetro con telaio glass with frame verre avec cadre				
vetro rail rail glass verre rail				

\* disponibile solo nella profondità 470 mm  
 available only in 470 mm depth  
 disponible uniquement en profondeur 470 mm

	L 300 mm	L 450 mm	L 600 mm	L 900 mm
maniglia handle poignée				
push to open push to open push to open				
gola groove rainurée				
vetro sandwich sandwich glass sandwich verre				
vetro con telaio glass with frame verre avec cadre				
vetro rail rail glass verre rail				

\* disponibile solo nella profondità 470 mm  
 available only in 470 mm depth  
 disponible uniquement en profondeur 470 mm

MODULI PROFBOX / PROFBOX MODULES / PROFBOX MODULES

PROFONDITÀ / DEPHT / PROFONDEUR P 360 / 470 / 600 mm  
 ALTEZZA / HEIGHT / HAUTER H 1700 mm

	L 300 mm	L 450 mm	L 600 mm	L 900 mm
maniglia handle poignée				
push to open push to open push to open				
gola groove rainurée				
vetro sandwich sandwich glass verre sandwich				
vetro con telaio glass with frame verre avec cadre				
vetro rail rail glass verre rail				

\* disponibile solo nella profondità 470 mm  
 available only in 470 mm depth  
 disponible uniquement en profondeur 470 mm

MODULI PROFBOX / PROFBOX MODULES / PROFBOX MODULES

PROFONDITÀ / DEPHT / PROFONDEUR P 360 / 470 / 600 mm  
 ALTEZZA / HEIGHT / HAUTER H 2098 mm

	L 300 mm	L 450 mm	L 600 mm	L 900 mm
maniglia handle poignée				
push to open push to open push to open				
gola groove rainurée				
vetro sandwich sandwich glass verre sandwich				
vetro con telaio glass with frame verre avec cadre				
vetro rail rail glass verre rail				

\* disponibile solo nella profondità 470 mm  
 available only in 470 mm depth  
 disponible uniquement en profondeur 470 mm

MODULI PROFBOX / PROFBOX MODULES / PROFBOX MODULES

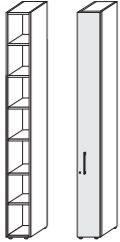
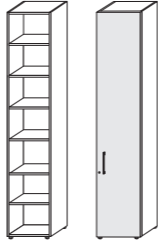



PROFONDITÀ / DEPHT / PROFONDEUR P 360 / 470 / 600 mm  
 ALTEZZA / HEIGHT / HAUTER H 2514 mm

	L 300 mm	L 450 mm	L 600 mm	L 900 mm
maniglia handle poignée				
push to open push to open push to open				
gola groove rainurée				
vetro sandwich sandwich glass verre sandwich				
vetro con telaio glass with frame verre avec cadre				
vetro rail rail glass verre rail				

\* disponibile solo nella profondità 470 mm  
 available only in 470 mm depth  
 disponible uniquement en profondeur 470 mm

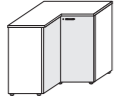
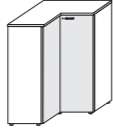
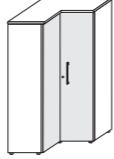
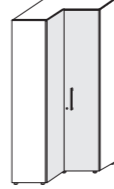
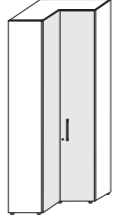
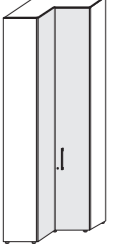
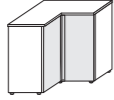
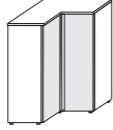
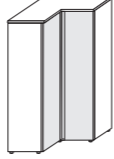
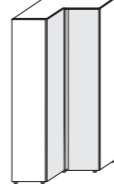
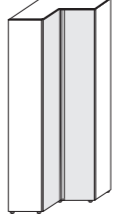
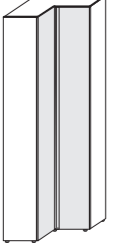
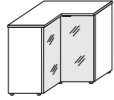
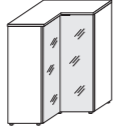
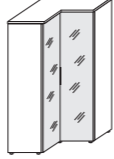
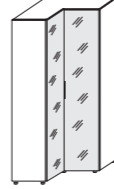
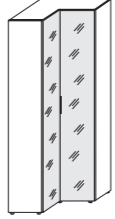
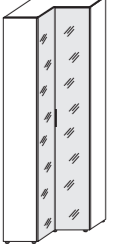
**MODULI PROFBOX / PROFBOX MODULES / PROFBOX MODULES**

**PROFONDITÀ / DEPHT / PROFONDEUR P 360 / 470 / 600 mm**  
**ALTEZZA / HEIGHT / HAUTER H 2930 mm**

	L 300 mm	L 450 mm	L 600 mm	L 900 mm
maniglia handle poignée				
push to open push to open push to open				
gola groove rainurée				
vetro sandwich sandwich glass verre sandwich				
vetro con telaio glass with frame verre avec cadre				
vetro rail rail glass verre rail				

**PROFBOX ANGOLARE / CORNER PROFBOX / PROFBOX D'ANGLE**

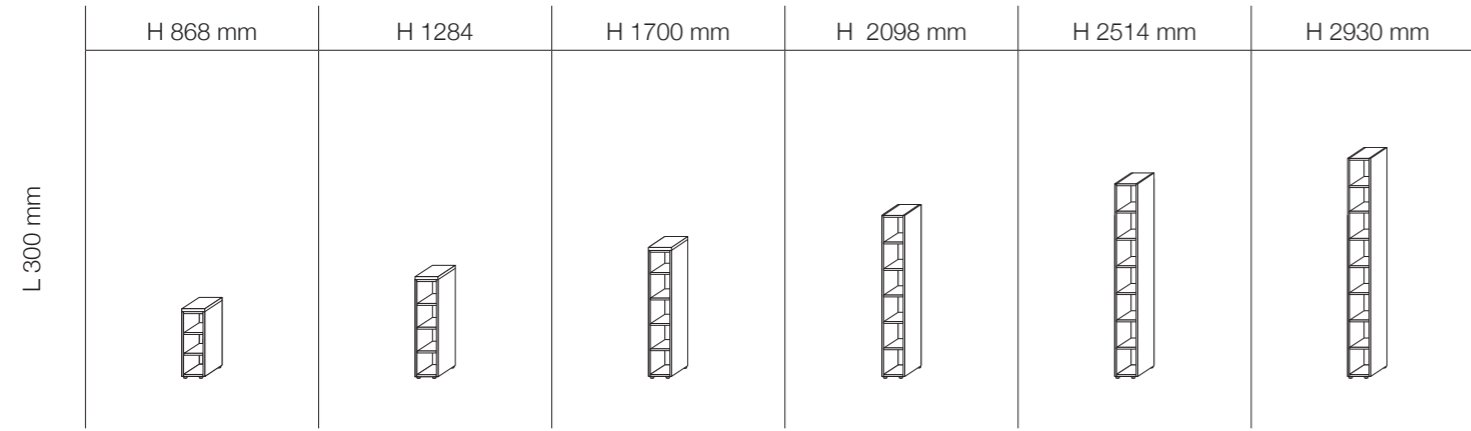
**PROFONDITÀ / DEPHT / PROFONDEUR P 918 / 918 mm**

	H 868 mm	H 1284 mm	H 1700 mm	H 2098 mm	H 2514 mm	H 2930 mm
maniglia handle poignée						
push to open push to open push to open						
gola groove rainurée						
vetro sandwich sandwich glass verre sandwich						
vetro con telaio glass with frame verre avec cadre						
vetro rail rail glass verre rail						



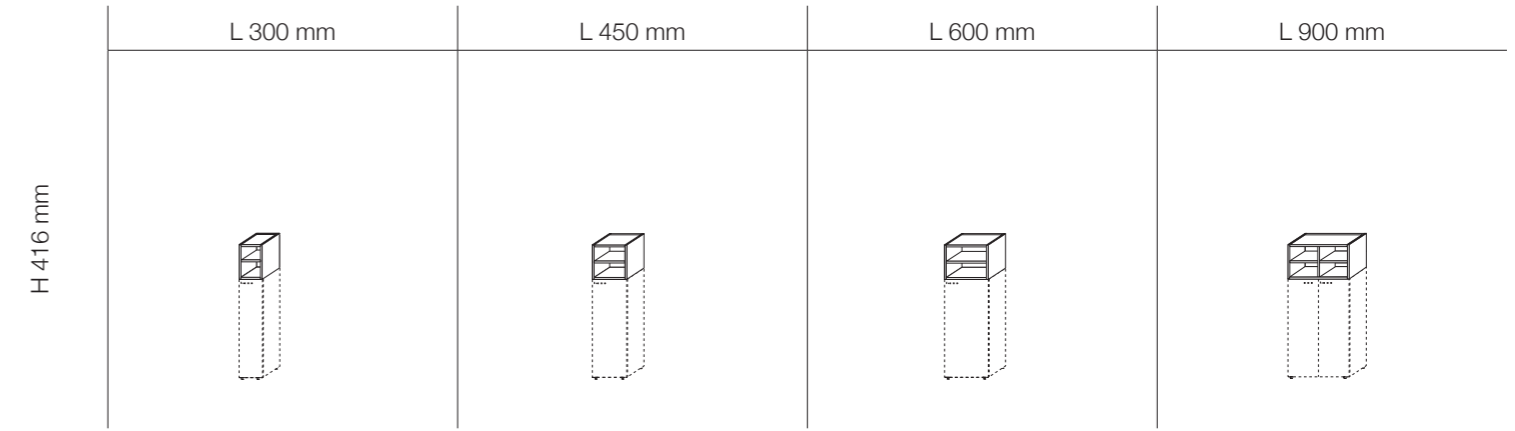
**COLOR UNIT VERTICALE** / VERTICAL COLOR UNIT / COLOR UNIT VERTICALE

**PROFONDITÀ** / DEPTH / PROFONDEUR **P 360 / 470 mm**  
**LARGHEZZA** / WIDTH / LARGEUR **L 300 mm**  
**ALTEZZA** / HEIGHT / HAUTER **H 868 / 1284 / 1700 / 2098 / 2514 / 2930 mm**



**COLOR UNIT SOVRAPPONIBILE** / COLOR UNIT UPPER CABINET / COLOR UNIT SUPERPOSABLES

**PROFONDITÀ** / DEPTH / PROFONDEUR **P 360 / 470 mm**  
**LARGHEZZA** / WIDTH / LARGEUR **L 300 / 450 / 600 / 900 mm**  
**ALTEZZA** / HEIGHT / HAUTER **H 416 mm**



**GUARDAROBA CON BARRA**

WARDROBE CABINET WITH CLOTHES BAR  
GARDE-ROBE AVEC BARRE PENDERIE

**PROFONDITÀ / DEPHT / PROFONDEUR P 470 mm**

	H 1700 mm	H 2098 mm	H 2514 mm	H 2930 mm
maniglia handle poignée				
push to open push to open push to open				
gola groove rainurée				
vetro sandwich sandwich glass verre sandwich				
vetro con telaio glass with frame verre avec cadre				
vetro rail rail glass verre rail				

**GUARDAROBA CON BARRA A ESTRAZIONE**

WARDROBE CABINET WITH PULL-OUT BAR  
GARDE-ROBE AVEC BARRE EXTRACTIBLE

**PROFONDITÀ / DEPHT / PROFONDEUR P 600 mm**

	H 1700 mm	H 2098 mm	H 2514 mm	H 2930 mm
maniglia handle poignée				
push to open push to open push to open				
gola groove rainurée				
sandwich sandwich sandwich				
vetro con telaio glass with frame verre avec cadre				
rail rail rail				

**PENSILI E BASI SOSPESE**  
SUSPENDING MODULES  
MODULES SUSPENDUS

**ALTEZZA / HEIGHT / HAUTER H 434 mm**

	L 300 mm	L 450 mm	L 600 mm	L 900 mm
maniglia handle poignée				
push to open push to open push to open				
gola groove rainurée				
vetro sandwich sandwich glass verre sandwich				
vetro con telaio glass with frame verre avec cadre				
vetro rail rail glass verre rail				

**PENSILI E BASI SOSPESE**  
SUSPENDING MODULES  
MODULES SUSPENDUS

**ALTEZZA / HEIGHT / HAUTER H 850 mm**

	L 300 mm	L 450 mm	L 600 mm	L 900 mm
maniglia handle poignée				
push to open push to open push to open				
gola groove rainurée				
sandwich sandwich sandwich				
vetro con telaio glass with frame verre avec cadre				
rail rail rail				

**STRUTTURA INTERNA** / INTERNAL STRUCTURE / STRUCTURE INTERNE

ME - Melaminico - Melamine - Mélamine




**TOP E FIANCHI** / TOP AND SIDES / TOP ET CÔTÉS


ME - Melaminico - Melamine - Mélamine




MC - Colore melaminico - Melamine color - Couleur mélaminé



LA - Laccato opaco plus - Matt lacquered plus - Laqué mat plus



FX - Fenix NTM




IM - Impiallacciato legno - Wood veneer - Plaqué bois




SB - Vetro stampato brillante - Brilliant printed glass - Verre imprimé brillant

SA - Vetro stampato anti touch - Anti touch printed glass - Verre imprimé anti empreintes



VB - Vetro laccato brillante - Brilliant lacquered glass - Verre laqué brillant

VA - Vetro laccato anti touch - Anti touch lacquered glass - Verre laqué anti empreintes




**ANTA CON MANIGLIA / DOOR WITH HANDLE / PORTE AVEC POIGNÉE**

**Anta** / Door / Porte


ME - Melaminico - Melamine - Mélamine




MC - Colore melaminico - Melamine color - Couleur mélaminé



LA - Laccato opaco plus - Matt lacquered plus - Laqué mat plus



FX - Fenix NTM




IM - Impiallacciato legno - Wood veneer - Plaqué bois




**Maniglia Stilo** / Stilo handle / Poignée Stilo

MO - Metallo verniciato opaco - Matt varnished metal - Métal verni mat



LA - Laccato opaco plus - Matt lacquered plus - Laqué mat plus



Metallo anodizzato - Anodised metal - Métal anodisé



**Maniglia Tube** / Tube handle / Poignée Tube

Cromato - Chrome - Chrome




**ANTA GOLA** / GROOVE DOOR / PORTE À RAINURE

**Anta** / Door / Porte


ME - Melaminico - Melamine - Mélamine




MC - Colore melaminico - Melamine color - Couleur mélaminé



LA - Laccato opaco plus - Matt lacquered plus - Laqué mat plus



FX - Fenix NTM




IM - Impiallacciato legno - Wood veneer - Plaqué bois




**Maniglia a gola** / Groove handle / Poignée à rainure

MO - Metallo verniciato opaco - Matt varnished metal - Métal verni mat



LA - Laccato opaco plus - Matt lacquered plus - Laqué mat plus




**ANTA PUSH TO OPEN** / PUSH TO OPEN DOOR / PORTE PUSH TO OPEN

**Anta** / Door / Porte


ME - Melaminico - Melamine - Mélamine




MC - Colore melaminico - Melamine color - Couleur mélaminé



LA - Laccato opaco plus - Matt lacquered plus - Laqué mat plus



FX - Fenix NTM



IM - Impiallacciato legno - Wood veneer - Plaqué bois



**Push to open** / Push to open / Push to open



**ANTA VETRO SANDWICH / SANDWICH GLASS DOOR / PORTE EN VERRE SANDWICH**

**Anta / Door / Porte**

SB - Vetro stampato brillante - Brilliant printed glass - Verre imprimé brillant

SA - Vetro stampato anti touch - Anti touch printed glass - Verre imprimé anti empreintes




P0770B P2069B P1944B P1377B  
P0770A P2069A P1944A P1377A

VB - Vetro laccato brillante - Brilliant lacquered glass - Verre laqué brillant

VA - Vetro laccato anti touch - Anti touch lacquered glass - Verre laqué anti empreintes



Q9010B Q7045B Q7030B Q7500B Q9005B Q3047B Q6005B Q8019B Q4020B Q3004B  
Q9010A Q7045A Q7030A Q7500A Q9005A Q3047A Q6005A Q8019A Q4020A Q3004A



Q3031B Q3040B Q3012B Q0039B Q4050B Q7003B Q7010B Q0033B Q6020B Q5011B  
Q3031A Q3040A Q3012A Q0039A Q4050A Q7003A Q7010A Q0033A Q6020A Q5011A

**Profilo anta e maniglia integrata / Door profile and integrated handle / Profile de la porte et poignée intégrée**

MO - Metallo verniciato opaco - Matt varnished metal - Métal verni mat



E90100 E70470 E70450 E7030M E7500M E50110 E90050 E10360



E3047M E70480 E70030 E80190 E0033M E30040 E30310 E30120

LA - Laccato opaco plus - Matt lacquered plus - Laqué mat plus



D9016M D3010M D1500M D4500M D7030M D7500M D9005M D3005M D7048M D6005M D7502M



D5020M D6020M D5011M D2060M D4050M D6010M D7010M D4020M D3004M D2070M D3040M D3012M



**ANTA VETRO CON TELAIO** / GLASS DOOR WITH FRAME / PORTE EN VERRE AVEC CADRE**Vetro** / Glass / Verre

VT - Vetro - Glass - Verre

**Telaio** / Frame / Cadre


OS - Alluminio ossidato - oxidized aluminum - Aluminium oxydé

**Maniglia Stilo** / Stilo handle / Poignée Stilo

MO - Metallo verniciato opaco - Matt varnished metal - Métal verni mat



LA - Laccato opaco plus - Matt lacquered plus - Laqué mat plus



Metallo anodizzato - Anodised metal - Métal anodisé

**Maniglia Tube** / Tube handle / Poignée Tube


Cromato - Chrome - Chrome

**ANTA VETRO CON TELAIO RAIL** / GLASS DOOR WITH RAIL FRAME / PORTE EN VERRE AVEC CADRE RAIL**Vetro** / Glass / Verre

VT - Vetro - Glass - Verre

**Telaio e maniglia integrata** / Frame and integrated handle / Cadre et poignée intégrée

OS - Alluminio ossidato - oxidized aluminum - Aluminium oxydé



creative & design direction  
RMDESIGNSTUDIO / Mariella Vidotti

graphic design & copywriting  
RMDESIGNSTUDIO

product design  
R&S PROF

photos  
concept, set design & styling / RMDESIGNSTUDIO  
rendering & styling / SALAPOSA STUDIO

Digital edition  
March 2022

L'azienda si riserva in qualunque momento di apportare senza preavviso modifiche a prodotti, accessori e finiture.

The Manufacturer reserves the right to modify products, accessories and finishings at any time without prior notice.

La Société se réserve le droit à tout moment de faire des changements sans préavis aux produits, accessoires et finitions.

Prof srl - Azienda certificata / Certified Company / Entreprise certifiée



